









## DESCUBRA O SIGNIFICADO DE CADA SÍMBOLO DE LAVAGEM.

### LAVAGEM

1		<b>Processo normal</b> O número indica a temperatura máxima
2		<b>Processo suave</b>
3		<b>Processo muito suave</b>
4		<b>Lavagem manual</b> Temperatura máxima a 40°C
5		<b>Não lavar com água</b>

### ALVEJAMENTO

1		<b>Permitido todos os agentes de alvejamento oxidante</b>
2		<b>Permitido alvejamento com Oxigênio</b>
3		<b>Não alvejar</b>

### LIMPEZA A SECO

1		<b>Usar Tetracloroetileno ou Hidrocarboneto</b>
2		<b>Usar Hidrocarboneto</b>
3		<b>Limpeza a úmido</b>
4		<b>Processo suave</b>
5		<b>Processo muito suave</b>
6		<b>Não limpar a seco</b>

### PASSADORIA

1		<b>Máximo 110°C</b>
2		<b>Máximo 150°C</b>
3		<b>Máximo 200°C</b>
4		<b>Não passar</b>

### SECAGEM

1		<b>Tambor</b> Temperatura até 50°C
2		<b>Tambor</b> Temperatura até 70°C
3		<b>Não secar em tambor</b>
4		<b>Secagem em varal</b>
5		<b>Secagem por gotejamento</b>
6		<b>Secagem horizontal</b>
7		<b>Secagem à sombra</b>